

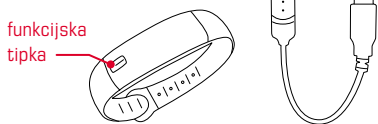


MORE INFORMATION:  
[www.sigma-qr.com](http://www.sigma-qr.com)



## Vsebina:

funkcijska tipka



## 1 Tako zaženete vaš ACTIVO:

Najprej napravo vklopite, tako da nekaj časa držite pritisnjeno tipko.

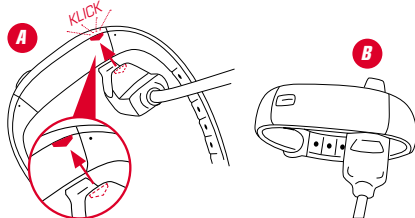
Na zaslonu se prikaže **ON**.




Napravo popolnoma napolnite. Polnjenje traja največ 2 uri.

Uporabiti smete le polnilno napravo, ki je za to predvidena.

Pritrdite sponko, kot je prikazano:



Za 30 sekund se prikaže polnjenje baterije:



Nato se postopek polnjenja prikazuje z utripajočo LED:



Med polnjenjem je vaš ACTIVO deaktiviran. Ko je vaš ACTIVO popolnoma napolnjen, LED ves čas sveti:



S pomočjo simbola na zaslonu lahko odčitate vaše stanje baterije:




0 - 20 %



21 - 40 %



41 - 60 %



61 - 80 %



81 - 100 %

## Opozorilo o kapaciteti baterije:

Ko ima vaš ACTIVO manj kot 20 % kapacitete baterije, prikaz baterije 5 krat utripne. Opozorilo se enkrat na uro prikaže na zaslonu.

## Opozorilo o aplikaciji ACTIV:

Aplikacijo ACTIV potrebujete, da lahko ACTIVO uporabljate.

### Kje je aplikacija na voljo?

- Za iOS od iPhone 4S: Aplikacija je na voljo kot aplikacija SIGMA ACTIV v Apple App Store.
- Za ANDROID od različice 4.3 z Bluetooth® 4.0: Aplikacija je na voljo kot aplikacija SIGMA ACTIV v Google Play Store.

## Informacija o dnevnih ciljih:

10.000 korakov predstavlja dobro vrednost za dolgoročno in trajno izboljšanje zdravja posameznika. ACTIVO standardno določa kot dnevni cilj **10.000 korakov** in to nagradi z „zlato“. Na poti k cilju vas ACTIVO motivira z vmesnimi cilji:  
 - pri **50 % = 5.000 korakov** z „bronasto“ in  
 - pri **75 % = 7.500 korakov** s „srebrno“.  
 ACTIVO iz določenih vzorcev gibanja prek integriranega 3-osnega senzorja pospeševanja razpozna korake uporabnika. V mirujočem načinu ACTIVO snema vedenje med spanjem. Prek aplikacije SIGMA ACTIV si lahko zelo pregledno prikazete nočne faze spanja (globoko, rahlo, bedenje).

# SLOVENŠČINA

## 2 Osnovne funkcije:

S kratkim pritiskom na tipko se prikaže trenutno izbrana vrednost, nato pa prikaz samodejno ugasne. Če želite videti drugo vrednost, s ponovnim pritiskom funkcijske tipke navigirajte do zelene funkcije.



prikaz ure, ki se ob vsaki sinhronizaciji z aplikacijo nastavi po „sistemskem času“



prikaz števila korakov in stopnje doseganja cilja glede na vmesne cilje bronasta (B), srebrna (S) in dnevni cilj zlata (G)



prikaz porabljenih skupnih kalorij trenutnega dne



prikaz dnevne poti v kilometrih



prikaz časa v intenzivnostnih območjih trenutnega dne, razčlenjeno na LOW, MID in HIGH

## Informacija o intenzivnostnih območjih:

### LOW/MID/HIGH

ACTIVO beleži aktivni čas dneva in pri tem razlikuje različne intenzivnostne stopnje:

- **HIGH** zabeleži vsako kontinuirano gibanje z vsaj **20 koraki** in frekvenco korakov **nad 140 korakov na minuto** (npr.: tek ali sproščena hoja).
- **MID** zabeleži vsako kontinuirano gibanje z vsaj **20 koraki** in frekvenco korakov **pod 140 korakov na minuto** (običajna hoja).
- **LOW** zabeleži ves preostali čas v gibanju.

## 3 Menijske funkcije:

V meni se pomaknete tako, da držite funkcijsko tipko pritisnjeno eno sekundo.

Na zaslonu se prikaže MENU in menijske funkcije se samodejno preklapljajo.



Z enkratnim pritiskom na funkcijsko tipko, ko se na zaslonu pojavi SLEEP, vaš ACTIVO postavite v mirujoče stanje:




S kratkim pritiskom na tipko se prikaže simbol za mirujoče stanje in ura. Z dolgim pritiskom na tipko zaključite mirujoče stanje.

Na zaslonu se prikaže „GOOD MORNING“:



Tukaj lahko preverite trenutno stanje baterije, ki se prikaže za 2 sekundi:



Z enkratnim pritiskom na tipko se poskusi vaš ACTIVO povezati z aplikacijo ACTIV. Prikaz utripa 20 sekund:



Za sinhronizacijo z aplikacijo ACTIV navigirajte v meni aplikacije na „Pairing“ in pritisnite polje „Start Pairing“. Če je sinhronizacija uspešna, se prikaže „OK“.

ACTIVO izklopite z enkratnim pritiskom na funkcijsko tipko. Na zaslonu se prikaže „GOODBYE“.



Vaš ACTIVO z dolgim pritiskom na tipko ponovno vklopite.

## Osebnne nastavitve:

datum rojstva, spol, višina, teža, dolžina koraka. Osebnne nastavitve za ACTIVO opravite v aplikaciji ACTIV. V meniju aplikacije pojdite na „Nastavitve“ – „Profil“ in vnesite svoje osebne podatke.

## Opozorilo:

ACTIVO je primeren za temperature od -10 °C do 60 °C.

Vodotesnost: IPX7

Vse vrednosti (koraki, skupne kalorije, razdalja, čas v intenzivnostnih območjih) se samodejno ponastavijo ob 0:00 uri.

## Garancijska določila:

Svojim pogodbenim partnerjem v primeru napak jamčimo v skladu z zakonskimi predpisi. V primeru uveljavljanja garancije se obrnite na prodajalca, pri katerem ste ACTIVO kupili. ACTIVO lahko z računom in vsemi deli opreme pošljete tudi na naslednji naslov. Prosimo, da pošiljko ustrezno opremite z znamkami. Pravico do uveljavljanja garancije imate pri napakah v materialu in izdelavi. Garancija ne velja za baterije, obrabne dele in obrabo zaradi komercialne rabe ali nesreč. Pravico do garancije imate le, če samega izdelka SIGMA niste sami odprli in če je priložen račun.

SIGMA-ELEKTRO GmbH,  
 Dr.-Julius-Leber-Strasse 15,  
 D-67433 Neustadt/Weinstraße  
 Tel.: +49-(0) 63 21-91 20-1 18,  
 Faks: +49-(0) 63 21-91 20-34  
 E-pošta: service@sigmasport.com

Če je garancijski zahtevek upravičen, boste prejeli nadomestno napravo. Pravico imate le do trenutno aktualnega modela. Proizvajalec si pridržuje pravico do tehničnih sprememb.

SIGMA-ELEKTRO GmbH izjavlja, da je izdelek ACTIVO skladen s temeljnimi zahtevami in drugimi merodajnimi predpisi Direktive 1999/5/ES.



CE-izjava je na voljo na naslednji povezavi:  
[www.sigmasport.com](http://www.sigmasport.com)

## Odstranjevanje:

Baterij se ne sme odstranjevati skupaj z gospodinjskimi odpadki (Uredba o ravnanju z baterijami in akumulatorji ter odpadnimi baterijami in akumulatorji). Prosimo, da baterije oddate v zbiralnico za odstranjevanje baterij.



LI = Lithium Ionen

Elektronskih naprav ne smete odstraniti skupaj z gospodinjskimi odpadki. Prosimo, da napravo oddate na ustreznem odlagališču.



## SIGMA-ELEKTRO GmbH

Dr.-Julius-Leber-Strasse 15  
 D-67433 Neustadt/Weinstraße

## SIGMA SPORT USA

3487 Swenson Ave.  
 St. Charles, IL 60174, U.S.A.

## SIGMA SPORT ASIA

4F, No.192, Zhonggong 2nd Rd.,  
 Xitun Dist., Taichung City 407, Taiwan

